










# Map

-  Emergency Department Entrance
-  Parking
-  Patient Discharge Area 1
-  Perinatal Center (5th Floor)
-  West Lobby Entrance
-  Parking & Construction Offices
-  Patient Discharge Area 2
-  Wound & Hyperbaric Center 6850 (2nd Floor)
-  MRI



# Mapa

-  Entrada al Área de Emergencias
-  Estacionamiento
-  Alta de Pacientes Área 1
-  Clínica Perinatal (5to Piso)
-  Entrada al Lobby Oeste
-  Estacionamiento y oficinas de construcción
-  Alta de Pacientes Área 2
-  Centro de Heridas y Tratamiento Hiperbárico 6850 (2ndo Piso)
-  MRI (resonancia magnética)

